Instructie COVID-19 (D)

04-2020

Stap 1 Start

- Bescherm uzelf tijdens het afnemen door het dragen van:
- Mondneusmasker (minimaal FFP1)
- Bril
- Schort
- Handschoenen

Stap 2 Afname

- Label het transportmedium.
- Schijf op het etiket de voorletters, naam, geboortedatum en afname datum op de buis en plak de sticker.

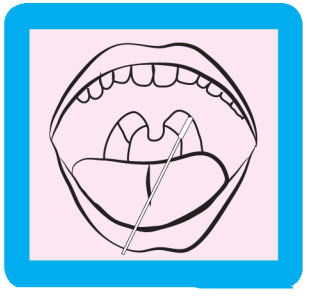

- Neem met de grotere swab de keeluistrijk af.
- Steek de swab zo diep mogelijk achter in de keel en draai de wattenstok terwijl er van links naar rechts over de achterwand van de keel gestreken wordt.

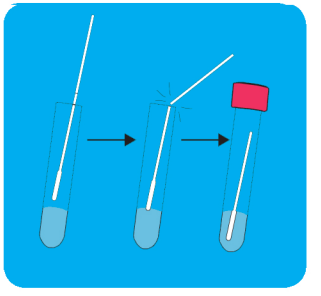

- Breek of knip de swab en sluit de buis met de bijbehorende dop.

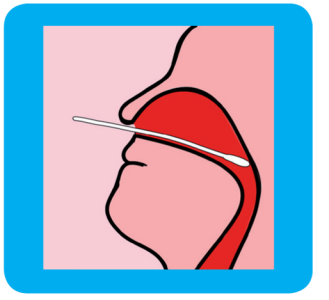

- Neem met behulp van de fijnere swab materiaal uit de nasofarynx af.
- Breng de swab over de neus-bodum tot in de nasopharynx (lichte weerstand) en draai de swab voorzichtig om zijn as.

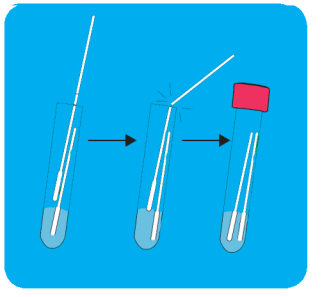

- Breek of knip deze tweede swab ook af in de buis en sluit de buis met de bijbehorende dop.

Stap 3 verzendklaar maken en verzenden

1

- Vul het aanvraagformulier zo volledig mogelijk in.

2

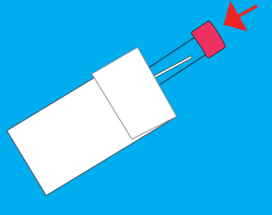

- Stop de afname buis in het absorptiezakje.

3

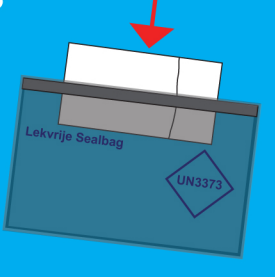

- Stop de afnamebuis en het absorptiezakje in de safetybag (plastic zakje).
- Verwijder de plakstrip van de safetybag en plak hem dicht.

4

- Doe de safetybag en het aanvraagformulier tussen het kartonnetje in de verzendenvelop.

Materialen kunnen ook naar de Alrijne locaties gebracht worden.

Binnen kantooruren:

- Alrijne Leiden
  Route 92
- Alrijne Leiderdorp
  Route 190
- Alrijne Alphen
  Route 32

Buiten kantooruren:

- Alle locaties
  Receptie

eurofins | Medische Microbiologie

Geef verzendenvelop op de dag van afname af bij prikpost (voorkeur) of verstuur per post.
Per post alleen op maandag t/m vrijdag (m.u.v. nationale feestdagen) en voor 17.00 posten.
Op zaterdag- en zondag is het mogelijk de verzendenvelop af te geven bij de receptie van het ziekenhuis.